


Stropní závěs s vnitřním závitem pro závitovou tyč HL NKM

Popis:

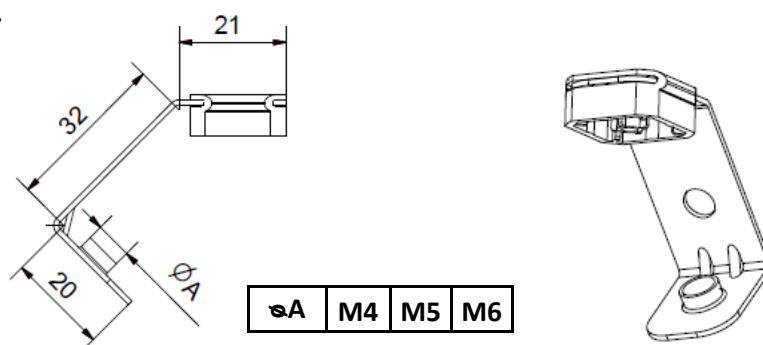
- Snadná a rychlá montáž pomocí nastřelovací pistole HL AG.
- Nejrychlejší způsob upevnění závitových tyčí M4, M5 a M6.
- Materiál: Ocelový pásek – pozinkovaný (5 mikronů), plastová část - HDPE 
- Barevné provedení: šedá RAL 7035.
- Teplota: Pro montáž: - 5 °C¹ / +45 °C.



Po dokončení montáže: kontinuálně -10 °C / +90 °C, max. - 25 °C / +110 °C.

Kód	Popis	Balení	MJ
HL NKM4	Stopní nastřelovací element s vnitřním závitem M4	100	ks
HL NKM5	Stopní nastřelovací element s vnitřním závitem M5	100	ks
HL NKM6	Stopní nastřelovací element s vnitřním závitem M6	100	ks

Rozměry:



¹ Při 0 °C montáž pomocí plynové nastřelovací pistole HL AG20/40.

Postup při montáži:




1 Umístěte HL NKM na hlavě pistole.

2 Jednoduché a rychlé upevnění přístřelením.

3 Upevněte závitovou tyč.

Instalace:



Parametry instalace:

<i>Materiál</i>		<i>Beton</i>	<i>Betonová tvárnice</i>	<i>Ocel</i>
Minimální prostorová vzdálenost	mm	100	100	100
Minimální vzdálenost od okraje	mm	75	100	25
Minimální tloušťka	mm	100	35	3,5

Doporučené zatížení:

<i>Materiál</i>	<i>Ocel 5 mm</i>	<i>Betonové prefabrikáty</i>	<i>Beton 250Kg/cm²</i>	<i>Betonové bloky</i>
Zvolený hřeb ²	HL NTA13-O	HL NTA22-B	HL NTA27-B	HL NTA27-B
Doporučené zatížení (kg) ³	20	35	30	25

² Doporučený hřeb dle druhu materiálu.

³ Vč. bezpečnostního faktoru.